

Lotingspecial De OverstapRoute

2025-2026

Februari 2026



Inhoudsopgave

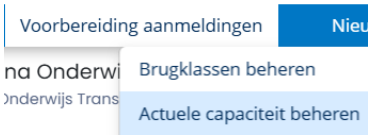
1.	Afwegingskader: wel of niet loten?	3
2.	Procedure voor Loting & Matching module	4
2.1.	Tijdpad en benodigde acties op hoofdlijnen, voor lotende én niet-lotende scholen.....	5
2.2.	Acties en data voor alle reguliere en vso-4 scholen.....	6
2.3.	Procedure voor de lotende scholen	9
2.4.	Procedure voor scholen die doorgeschoven leerlingen ontvangen.....	13
2.5.	Opmaken overzicht van in- en uitgelote leerlingen en wachtlijsten	14
3.	Aanmeldingen ronde 2 (na 31 maart).....	15
	Bijlage: automatische mails OT aan ouders uitgelote leerlingen	16

1. Afwegingskader: wel of niet loten?

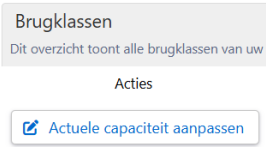
Als de aanmeldperiode voorbij is – dus meteen ná 31 maart – is duidelijk of bij u op school méér leerlingen voor een bepaald niveau en/of specifieke klas zijn aangemeld dan het aantal beschikbare plaatsen. Mocht dit zich voordoen, dan heeft u als school drie mogelijkheden, waarbij ook een combinatie denkbaar is:

1. U stelt extra plekken beschikbaar¹ voor een bepaalde klas of bepaald niveau. Uiterlijk **donderdag 2 april 12.00 uur** past u hiervoor de actuele capaciteit aan in OT.


A.



B.



C.



2. U wijzigt de klasindeling met behoud van het totaal aantal beschikbare brugklasplekken
In OT hebt u najaar 2025 uw brugklasindeling gemaakt. Voorbeeld: u had 50 mavo-plekken beschikbaar gesteld en 25 havo-plekken. Naar aanleiding van de *daadwerkelijke* aanmeldingen zou u de klasindeling willen wijzigen, zodat u 1 mavo-klas en 2 havo-klassen kunt formeren. Mogelijk hoeft u dan niet te loten of hoeft u minder leerlingen uit te loten.
Afspraak bij De OverstapRoute is echter dat u uw beschikbaar aantal plekken niet naar beneden bijstelt, wat u in dit voorbeeld voor de mavo-klas wel zou willen.

Na evaluatie van de pilot in schooljaar 2024-2025 is besloten om deze werkwijze toe te staan, maar alléén na schriftelijke afstemming met De OverstapRoute. U stuurt hiervoor **uiterlijk woensdag 1 april 12.00 uur** een e-mail naar deoverstaproute@koersvo.nl. Daar is nl. het totaaloverzicht hoeveel plekken er per niveau in de regio nodig zijn.

3. U doet mee aan de centrale loting: u bepaalt voor welk(e) niveau(s) en/of specifieke klas(sen) u meedoet. Dit geeft u **uiterlijk donderdag 2 april 12.00 uur** door aan De OverstapRoute via e-mail naar deoverstaproute@koersvo.nl.

N.B. De aanmeldperiode loopt tot en met 31 maart. Uw school kan dus pas ná 31 maart aangeven vol te zitten. Alle aanmeldingen tot en met 31 maart neemt u in behandeling als u de school van eerste voorkeur bent.

¹ N.B. Check eventuele afspraken met uw gemeente over het maximaal te huisvesten leerlingen in het schoolgebouw.

2. Procedure voor Loting & Matching module

In dit hoofdstuk staat de procedure van de voorbereiding op t/m de uitslag van de loting stap voor stap toegelicht, met bijbehorende data.

Paragraaf 2.1 bevat een overzicht van data en de acties op hoofdlijnen bij wijze van 'afvinklijst'.

Paragraaf 2.2 geldt voor alle reguliere en vso-4 scholen.

Paragraaf 2.3 vermeldt – aanvullend op paragraaf 2.2. – de procedure voor lotende scholen.

Paragraaf 2.4 gaat over de werkwijze voor scholen die 'uitgelote doorgeschoven leerlingen' ontvangen.

Paragraaf 2.5 bevat een instructie voor het overzicht van in- en uitgelote leerlingen en de wachtlijsten.


Belangrijk voor alle reguliere en vso-4 scholen (ook de scholen die niet hoeven te loten)

Alle leerlingen doen mee met de centrale loting. Dat wil zeggen: alle leerlingen en alle klassen 'gaan door de lotingsmodule heen'. Leerlingen die aangemeld zijn voor een klas met voldoende plekken volgens de actuele capaciteit in OT, worden automatisch 'ingeloot'.

Terugkijlink OT-training

Voor een goed verloop van het proces rondom de loting, is het nodig dat op elke school iemand de OT-training van 13 januari 2026 heeft gevolgd of teruggekeken. De terugkijlink is te vinden op de berichtenpagina in OT.

Bij scholen die moeten loten, wordt uitgevraagd wie de training heeft gevolgd/teruggekeken.



2.1. Tijdpad en benodigde acties op hoofdlijnen, voor lotende én niet-lotende scholen

Dit overzicht kan gebruikt worden als afvinklijst. Een toelichting staat in de volgende paragrafen.

- 1. **Tijdens de aanmeldperiode, maar uiterlijk woensdag 1 april 17.00 uur:**
 - alle aangemelde leerlingen in OT zetten;
 - alle Voorkeurslijsten op definitief zetten, inclusief registratie van voorrangsregels e.d.;
 - meerlinggroepen aanmaken indien gewenst;
 - voor vso-4: zgn. 'fictieve leerlingen' handmatig in OT zetten met definitieve Voorkeurslijst.

- 2. **Uiterlijk woensdag 1 april 12.00 uur:** indien nodig afstemmen met De OverstapRoute over wijziging klasindeling met behoud van totaal aantal beschikbare plekken (zie H1 punt 2 op blz. 3).

- 3. **Woensdag 1 april tot uiterlijk donderdag 2 april 12.00 uur:**
 - indien gewenst: naar *boven* bijstellen van brugklascapaciteit in OT om alle aangemelde leerlingen voor een of meer brugklassen te kunnen plaatsen (Zie H1 punt 1 op blz. 3);
 - besluit nemen of er geloot moet worden voor een of meer klassen/niveaus.

- 4. Voor de lotende scholen, **uiterlijk donderdag 2 april 12.00 uur:**
 - aanmelden voor loting via mail naar deoverstaproute@koersvo.nl, met alle benodigde informatie (zie H2.3 punt 3 op blz. 10).
 - Communiceren met ouders² dat uw school voor (een) bepaalde klas(sen) moet loten, met verwijzing naar de [Ouderbrochure over de loting](#) + wanneer en hoe u communiceert over de uitslag van de loting.

- 5. Voor de lotende scholen, **uiterlijk vrijdag 3 april** indien nodig: aanleveren van gevraagde informatie door De OverstapRoute. Als dit aan de orde is, staat dit in de bevestigingsmail van de aanmelding voor de loting.

- 6. Voor de lotende scholen, **uiterlijk 1 dag na vrijgeven lotingsuitslag (dus uiterlijk dinsdag 14 april):** overzicht in- en uitgelote leerlingen (aanmeldnummers) plaatsen op de website van de school.

- 7. Voor lotende en niet-lotende scholen, **vanaf 2 dagen na vrijgeven lotingsuitslag (dus uiterlijk vanaf woensdag 15 april):** contact opnemen met ouders van doorgeschoven leerlingen om de aanmelding af te ronden.

² Waar ouders staat, kunt u ook wettelijke verzorgers lezen.

2.2. Acties en data voor alle reguliere en vso-4 scholen

1. Tijdens de aanmeldperiode, maar uiterlijk woensdag 1 april 17.00 uur

U registreert alle leerlingen in OT die t/m 31 maart bij u zijn aangemeld, conform de afspraken van De OverstapRoute.

2. Tijdens de aanmeldperiode: registratie van tweelingen

Mocht er een tweeling/meerling op uw school zijn aangemeld, die bij overaanmelding per se samen in- of samen uitgeloot wil worden, dan maakt u voor deze leerlingen een meerlingengroep aan bij het verwerken van de Voorkeurslijst. Op die manier wordt ervoor gezorgd dat de leerlingen óf samen ingeloot óf samen uitgeloot worden.

U hoeft in dat geval geen A- en B-nummer (meer) te vermelden. Als u dit prettiger vindt voor uw communicatie met ouders, kunt u dit uiteraard alsnog doen.

Volg onderstaande instructies in het OT-scherm bij het verwerken van de Voorkeurslijst, om de meerlingen op de juiste manier te registreren!

Meerlingen

Koppel hieronder de leerling aan een bestaande of nieuwe meerlinggroep. U kunt alleen leerlingen met dezelfde eerste voorkeur en geboortedatum koppelen aan een meerlinggroep.
Koppel meerlingen alleen als ze samen op de eerste voorkeur in- of uitgeloot willen worden.

Wilt u de leerling koppelen aan een bestaande meerlinggroep? Sla dan eerst de voorkeurslijst op.

+ Leerling koppelen

Acties	Naam meerlinggroep	Leerlingen
--------	--------------------	------------

Aanmeldingen bij verschillende klassen

Als een tweeling/meerling aangemeld is bij verschillende klassen/niveaus (bv. basis en kader) dan kunt u voor hen géén meerlingengroep in OT aanmaken. De eerste klas op de Voorkeurslijst moet daarvoor nl. dezelfde zijn.

3. Toelatingsbesluiten pas ná publicatie van de lotingsuitslag verwerken,

Toelatingsbesluiten worden door alle scholen pas in OT verwerkt nádat het lotingsresultaat is vrijgegeven, **vanaf 13 april of zoveel eerder als mogelijk**. Oók als de school op 31 maart of eerder al weet dat er voldoende plekken zijn voor alle aangemelde leerlingen. Dit kan wel met ouders gecommuniceerd worden, maar nog niet worden verwerkt in OT.


Deze werkwijze is nodig omdat alle leerlingen en alle klassen door de lotingsmodule gaan. Het lotingsresultaat geldt daardoor voor alle leerlingen: zowel voor de leerlingen die bij hun eerste school van voorkeur terecht kunnen (ongeacht of daar wel of geen overaanmelding was) als voor doorgeschoven leerlingen op de diverse scholen.

z.o.z.!

4. Vóór 31 maart: Voorkeurslijsten aanpassen met uw school op plek 2 of lager?

Het is niet mogelijk om een door uzelf ingevoerde Voorkeurslijst zó aan te passen dat uw school op een andere plek op de Voorkeurslijst ingevoegd wordt. Als ouders een andere eerste school van aanmelding willen, verwijderd u de aanmelding. Daardoor valt de unieke code vrij (of ouders kunnen via het Ouderportaal een nieuwe aanmelding doen met aangepaste Voorkeurslijst); de aanmelding wordt niet doorgezet naar de volgende school op de Voorkeurslijst. In het OT-scherm bij het verwerken van de Voorkeurslijst staat een toelichting hoe u dit met één druk op de knop kunt doen. Vertelt u aan ouders dat zij zélf hun kind uiterlijk 31 maart op de andere eerste school van voorkeur met een nieuwe Voorkeurslijst aan moeten melden?

N.B. Voor deze actie kiest u dus niet voor terugtrekken, maar voor 'aanmelding verwijderen' als de aanmelding via de unieke code is ingevoerd of voor 'voorkeurslijst wijzigen' als de aanmelding via het Ouderportaal is binnengekomen.

 Aanmelding verwijderen

 Voorkeurslijst wijzigen

Als ouders alleen iets willen wijzigen bij school 2 en lager op de Voorkeurslijst, kunt u dit wél aanpassen door de Voorkeurslijst van definitief af te halen en na de aanpassing weer op definitief te zetten.

5. Uiterlijk woensdag 1 april vóór 12.00 uur

In geval van afweging 2 (zie blz. 3) stemt u uiterlijk woensdag 1 april vóór 12.00 uur via mail naar deoverstaproute@koersvo.nl af, dat u voor een bepaalde klas de actuele capaciteit naar beneden wilt bijstellen. Pas na akkoord van De OverstapRoute past u dit in OT uiterlijk donderdag 2 april vóór 12.00 uur aan.

6. Uiterlijk woensdag 1 april 17.00 uur

U checkt of alle Voorkeurslijsten op definitief staan, inclusief registratie van voorrangsregels en andere gevraagde informatie. Zowel bij de aanmeldingen die u via de unieke code hebt ingevoerd als bij de aanmeldingen die via het Ouderportaal zijn aangemeld. Dit is nodig omdat alleen aanmeldingen met een definitieve Voorkeurslijst via de Loting & Matching module gekoppeld blijven aan een school. M.a.w.: als de Voorkeurslijst niet op definitief staat, wordt dit gezien als een niet-actieve aanmelding. Zo'n aanmelding gaat verloren in het proces.

7. Reserveren van plekken voor interne so-vso leerlingen die op regulier vo zijn aangemeld

Er geldt een bijzondere afspraak met de so-vso-4 scholen voor so-leerlingen binnen het eigen schoolbestuur die een vso-4 uitstroomadvies hebben gekregen. Als deze so-leerlingen op 31 maart op een reguliere vo-school zijn aangemeld (en ook buiten de regio niet op een vso-4 school), dan kan de vso-4 school plekken gereserveerd houden tot 10 weken³ na vrijgeven van de lotingsuitslag. Deze leerlingen worden door de vso-4 school handmatig – dus zonder dossier en zónder vermelding van oudergegevens – in OT ingevoerd met alleen de vso-4 school op de Voorkeurslijst. De vso-4 school geeft de OT-ID's van deze leerlingen door aan De OverstapRoute via mail naar deoverstaproute@koersvo.nl en zorgt ervoor dat de Voorkeurslijst op definitief staat, ook als de vso-4 school zelf niet hoeft te loten!

Deze zgn. 'fictieve leerlingen' loten mee met de interne so-vso voorrangsregel. Dit geeft enige zekerheid op een plek binnen vso-4 als de reguliere vo-school aantoonbaar niet aan de ondersteuningsbehoefte kan voldoen en vanuit hun zorgplicht op zoek gaat naar een vso-4 plek. Zie ook punt 3 op blz. 10.

z.o.z.!

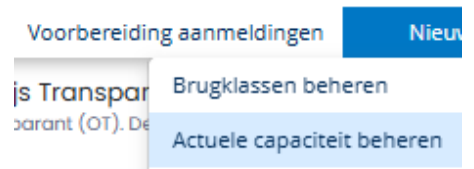
³ De lotingsuitslag wordt uiterlijk 13 april vrijgegeven, dus de plekken blijven gereserveerd tot uiterlijk 22 juni of zoveel dagen eerder als ook de lotingsuitslag eerder bekend is gemaakt.

N.B. Leerlingen van de Bergse Veld school van wie tijdens de aanmeldperiode nog niet bekend is of zij na de zomervakantie kunnen gaan starten op een vso-school van Ihub, vallen ook onder deze regeling.

8. Uiterlijk donderdag 2 april vóór 12.00 uur

In geval van wijzigingen in de brugklascapaciteit n.a.v. afweging 1 en/of 2 (zie blz. 3) past u het aantal beschikbare brugklasplekken aan. Als er geen wijzigingen zijn, laat u de actuele capaciteit staan zoals u najaar 2025 had ingevoerd.

N.B. Wilt u een of enkele plekken reserveren voor doublanten? Trek dit aantal dan af van het aantal beschikbare plekken bij de actuele capaciteit in OT! Zie ook punt 3 op blz. 13.



9. Vanaf woensdag 1 april 17.00 uur t/m uiterlijk maandag 13 april: OT wordt bevroren

OT wordt door De OverstapRoute bevroren voor alle scholen. Na woensdag 1 april 17.00 uur kunnen er geen Voorkeurslijsten meer worden aangepast in de vo-schoolrol. En na donderdag 2 april 12.00 uur worden andere blokkades ingesteld. Dit betekent dat u nog wel de dossiers kunt inzien, maar dat o.a. het wijzigen van de brugklascapaciteit en het nemen van toelatingsbesluiten is geblokkeerd, tót het moment dat de uitslag van de loting vrijgegeven wordt in OT (uiterlijk maandag 13 april). Ook kunnen Voorkeurslijsten in deze periode niet worden aangepast.

N.B. Alle vo- en vso-scholen krijgen via mail bericht vanuit De OverstapRoute zodra de lotingsuitslag is vrijgegeven en de blokkades zijn opgeheven. Zie ook punt 5 op blz. 11.

10. Verzoeken van ouders om de Voorkeurslijst aan te passen ná de lotingsuitslag

Bij de notaris wordt via de Loting & Matching module bepaald welke school van de Voorkeurslijst de aanmelding in behandeling neemt. Dit gebeurt op basis van de Voorkeurslijst zoals deze bij de school van 1^e voorkeur in OT staat op donderdag 2 april. Soms bedenkt een leerling of ouder zich na de uitslag van de loting en wil hij/zij alsnog (de volgorde van) de voorkeursscholen herzien. Het staat ouders vrij om dit te doen. De lotingsvolgorde blijft echter zoals bepaald bij de notaris.

Wat betekent dit?

Als ouders hun kind na de lotingsuitslag bij een andere school willen aanmelden dan de school waar de aanmelding in behandeling is genomen, dan trekt *die* school de aanmelding in OT *terug*. Daarmee valt de unieke code weer vrij en kunnen ouders hun kind aanmelden bij de nieuwe school van voorkeur. Deze school registreert de leerling in ronde 2 in OT (vanaf 14 april).



N.B. Het Ouderportaal kan in ronde 2 niet meer gebruikt worden om nieuwe aanmeldingen te doen. Deze ouders leveren bij een eventuele nieuwe gewenste school zélf de unieke code in die zij van de basisschool – op aanvraag – ontvangen.

De volgordenummers voor eventuele wachtlijsten op scholen van de oorspronkelijke Voorkeurslijst, zoals bepaald bij de notaris, blijven geldig.

Mocht deze werkwijze vragen oproepen, dan kunt u contact opnemen met De OverstapRoute via deoverstaproute@koersvo.nl of 010 4842576.

11. Doublanten

De OverstapRoute geldt voor basisschoolverlaters die de overstap naar een middelbare school maken. Soms komt het voor dat leerlingen doubleren in klas 1, naar een andere v(s)o-school moeten/willen en op die school óók gebruik willen maken van de aanmeldprocedure en loting van De OverstapRoute. Zoals besloten in januari 2026 en beschreven in het Addendum over doublanten bij De OverstapRoute geeft u op uw website aan welke procedure op school geldt voor deze leerlingen. Het Addendum is vanaf februari 2026 te vinden op de website van De OverstapRoute, onder het kopje Materialen. Zie ook punt 3 op blz. 13!

2.3. Procedure voor de lotende scholen

1. Tijdens de aanmeldperiode, maar uiterlijk woensdag 1 april 17.00 uur

U zet alle benodigde informatie voor de loting per leerling klaar in het formulier waarin u de Voorkeurslijst noteert.

Actieve aanmeldingen

Voorkeurslijsten school verwerken

Voorkeurslijsten ouders verwerken

Voorkeuren

Schoolkeuze

1	Maak een keuze...
---	-------------------

Eerste voorkeur van de leerling is een school buiten de regio van Koers VO

Vorrangsregels

Geef hieronder aan welke vorrangsregel(s) van toepassing zijn bij deze aanmelding.

Acties Voorrangsregel

Geen gegevens

VSO3 procedure

Zet deze vink alleen als u een VSO3 school bent, zodat de leerling niet mee kan doen aan de loting voor de reguliere en VSO4 scholen.

Leerling valt onder de VSO3 procedure

Meerlingen

Koppel hieronder de leerling aan een bestaande of nieuwe meerlinggroep. U kunt alleen leerlingen met dezelfde eerste voorkeur en geboortedatum koppelen aan een meerlinggroep.
Koppel meerlingen alleen als ze samen op de eerste voorkeur in- of uitgeloot willen worden.
Wilt u de leerling koppelen aan een bestaande meerlinggroep? Sla dan eerst de voorkeurslijst op.

Acties	Naam meerlinggroep	Leerlingen
Geen gegevens		

Hardheidsclausule

Voor deze leerling geldt de hardheidsclausule

Aanmeldnummer

Aanmeldnummer:*

Toevoeging:

N.B. U kunt de Voorkeurslijst aanpassen door de status op onvolledig te zetten. Na verwerking van gegevens (bv. de vink voor de hardheidsclausule) slaat u de Voorkeurslijst op en zet u de status weer op definitief.

2. Uiterlijk donderdag 2 april vóór 12.00 uur

U bepaalt voor welk niveau en/of specifieke klas loting noodzakelijk is en informeert ouders hierover. U geeft hen informatie over de procedure en het vervolg na eventuele uitloting. Daarbij kunt u verwijzen naar de [Ouderbrochure over de loting](#).

3. Uiterlijk donderdag 2 april vóór 12:00 uur: opgave deelname loting

U geeft u via e-mail naar deoverstaproute@koersvo.nl door dat u moet loten en meldt voor welk(e) niveau('s) of klas(sen) dit is. U geeft het aantal van alle aangemelde leerlingen door voor het betreffende niveau of de betreffende klas en het aantal in en uit te loten leerlingen.

- In dezelfde e-mail geeft u aan of u zich voor een enkele leerling beroept op de hardheidsclausule⁴. Als dit aan de orde is, stuurt u de argumentatie hiervan mee via het invulformulier (Excel) dat in februari naar de directeuren/rectoren en ondersteuningcoördinatoren wordt verstuurd, samen met het kader over de hardheidsclausule.
Let op: In OT vinkt u in het formulier van de Voorkeurslijst aan bij deze leerling dat de hardheidsclausule van toepassing is!
- Vso-4 scholen geven in deze mail tevens aan of er fictieve leerlingen zijn ingevoerd, zie punt 7 op blz. 7). Als dit aan de orde is, geeft u aan om welke OT-ID nummers het gaat in zowel de so- als de vso-schoolrol.
- Tot slot geeft u aan wie namens uw school de training over de loting heeft gevolgd d.d. 13 januari 2026. De terugkijlink is in het berichtenscherm van OT te vinden.

4. Donderdag 9 april: centrale loting

De loting wordt verricht door notaris A. Autar van Notariskantoor Kooijman Autar in Rotterdam. Bij die loting zijn vertegenwoordigers van Koers VO / De OverstapRoute aanwezig en de directeur van Onderwijs Transparant. Om praktische redenen is het niet mogelijk dat anderen bij de loting aanwezig zijn. De notaris communiceert alleen met Koers VO / De OverstapRoute over de (uitslag van de) loting.

Werkwijze en uitgangspunten

Er wordt geloot in de Loting & Matching module van OT. De OT-ID nummers en bijbehorende kenmerken m.b.t. voorrangsregels en hardheidsclausule worden vanuit de PO-VO module overgezet naar de Loting & Matching module. De uitslag van de loting en de volgorde van de wachtlijsten worden vanuit de Loting & Matching module vrijgegeven en vervolgens getoond in de PO-VO module.

- a) Een leerling voor wie een beroep gedaan is op de hardheidsclausule, wordt als eerste ingeloot.
- b) Daarna worden leerlingen ingeloot die voldoen aan voorrangsregels. Dit gebeurt - indien aan de orde - op volgorde van de voorrangsregels. Een leerling die voldoet aan de eerste voorrangsregel heeft dus meer kans om ingeloot te worden dan een leerling die voldoet aan de 2^e voorrangsregel.
- c) Vervolgens wordt de volgorde van overige leerlingen bepaald.
- d) Dossiers van leerlingen die worden uitgeloot, worden gekoppeld aan een andere school van hun Voorkeurslijst (voor zover aangegeven); hierbij is het uitgangspunt dat een leerling op een zo hoog mogelijke plek op de Voorkeurslijst terecht komt.
- e) - Voor leerlingen met reguliere vo-scholen op de Voorkeurslijst geldt:
Uitgelote leerlingen die op hun tweede school van voorkeur voldoen aan de postcode voorrangsregel van die tweede reguliere vo-school, krijgen daar voorrang boven andere uitgelote leerlingen met dezelfde tweede school van voorkeur.
- Voor leerlingen met vso-4 scholen op de Voorkeurslijst geldt:
Uitgelote leerlingen die op hun tweede school van voorkeur voldoen aan de voorrangsregel voor

⁴ Op blz. 50 van [De OverstapRoute](#) staat de hardheidsclausule uitgelegd. De directeur of rector en ondersteuningscoördinator van de school ontvangen apart van deze Lotingsspecial vanuit De OverstapRoute een mail over de afspraken bij inzet van de hardheidsclausule.

interne so-vso doorstroom van die tweede vso-4-school, krijgen daar voorrang boven andere uitgelote leerlingen met dezelfde tweede school van voorkeur.

- f) In de Loting & Matching module krijgen de OT-ID's van leerlingen een lotnummer waarmee geloot wordt, mét inachtneming van voorrangsregels, hardheidsclausule en meerling-afspraken. Via loting wordt een volgordenummer aan het lotnummer en dus het OT-ID van de leerling gekoppeld.
Deze volgordenummers zijn na vrijgeven van de uitslag zichtbaar in de PO-VO module en bepalen voor de uitgelote leerlingen meteen de **wachtdlijst**⁵. Dit geldt zowel voor de lotende scholen als voor de overige scholen die op de Voorkeurslijst voorkomen en waar geen plek meer was voor uitgelote leerlingen.
- g) De notaris maakt een proces-verbaal op van de loting en de lotingsuitslag en stuurt dit proces-verbaal naar Koers VO.

5. Uiterlijk maandag 13 april: vrijgeven lotingsuitslag

De lotingsuitslag is als eerste zichtbaar in de Loting & Matching module. Onder toezicht van de notaris checken we of alles goed is gegaan. Vanuit de Loting & Matching module geven we vervolgens de uitslag vrij; op dat moment is die meteen zichtbaar in de PO-VO module van OT voor de vo-scholen, in de overzichten *Aanmeldingen verwerken* en *Uitgelote leerlingen*.

We geven de lotingsuitslag zo snel als mogelijk vrij en sturen daar meteen een e-mail over vanuit De OverstapRoute naar alle vo-scholen. Dit kan dus al op donderdag 9 april zijn, maar uiterlijk op maandag 13 april.

De ingelote leerlingen ziet u terug in het overzicht *Aanmeldingen verwerken*. De uitgelote leerlingen – mét volgordenummer voor de wachtdlijst – staan in het overzicht *Uitgelote leerlingen*. Mogelijk staat uw school óók op plek 2 of lager op Voorkeurslijsten van ándere leerlingen. In dat geval staan ook déze leerlingen in het overzicht *Uitgelote leerlingen*, mét volgordenummer voor de wachtdlijst. Zie ook paragraaf 2.4.

N.B. Contactgegevens uitgelote leerlingen

Mocht u later in het jaar ouders willen benaderen vanwege vrijgekomen plekken, dan kunt u de contactgegevens terugvinden in OT in het menu Communicatie – contactgegevens ouders.

6. Uiterlijk 1 dag na de uitslag van de loting (dus uiterlijk dinsdag 14 april)

U plaatst een overzicht van de ingelote en uitgelote aanmeldnummers en de volgorde van de wachtdlijst op de website van uw school en stelt ouders hiervan op de hoogte.
Een instructie voor het opmaken van de wachtdlijst staat in paragraaf 2.5 op blz. 14.

7. 24 uur ná vrijgeven van de lotingsuitslag (uiterlijk woensdag 15 april): communicatie vanuit OT aan ouders en basisscholen.

Na de loting krijgen de lotende scholen eerst de ruimte om zélf te communiceren over welke leerlingen in- en uitgeloot zijn. Zie punt 6 hierboven.

Ouders die hun kind hebben aangemeld via het Ouderportaal van OT en ouders die aangegeven hebben automatische mails uit OT⁶ te willen ontvangen, krijgen 24 uur na vrijgeven van de lotingsuitslag bericht*. In dit bericht voor ouders staat of hun kind bij de eerste school van voorkeur is in- of uitgeloot. Als hun kind is uitgeloot, vermeldt het bericht ook bij welke andere school van de

⁵ Bij vso-4 scholen: de po-vo aanmeldlijst

⁶ U vindt de tekst van deze automatische e-mails in OT onder het menu 'Communicatie' en in de bijlage op blz. 16/17

Voorkeurslijst de aanmelding in behandeling is en welk(e) volgordenummer(s) hun kind heeft op de wachtlijst(en) van de school/scholen waar geen plek meer was.
De lotingsuitslag is ook in de basisschoolrol pas 24 uur na vrijgeven van de lotingsuitslag zichtbaar.

** N.B. Niet álle ouders willen informatie via OT ontvangen via mail en ook niet alle ouders hebben toegang tot het Ouderportaal van OT. Deze ouders kunnen navraag doen bij de basisschool welke middelbare school de aanmelding in behandeling gaat nemen n.a.v. de lotingsuitslag. Een aantal lotende scholen zal dit op de dag van de lotingsuitslag zelf aan ouders laten weten, maar dit is niet verplicht. Zie ook punt 2 van paragraaf 2.4.*

8. Na de loting: factuur van de notaris

Na de loting ontvangt u via De OverstapRoute een factuur van de notaris. Het totaalbedrag wordt verdeeld over het aantal lotende scholen, ongeacht voor hoeveel leerlingen en klassen u heeft moeten loten.

2.4. Procedure voor scholen die doorgeschoven leerlingen ontvangen

1. Vanaf maandag 13 april of zoveel eerder als mogelijk

Meteen bij het vrijgeven van de lotingsuitslag is voor u als 2e of volgende school van de Voorkeurslijst duidelijk, welke leerlingen naar uw school zijn doorgeschoven. Deze leerlingen staan met een kleurmarkering in het overzicht *Aanmeldingen verwerken*. Klikte u op de regel van de leerling, dan ziet u in de aanmeldtabel bij uw school de status 'aanmelding in behandeling'.

In het overzicht *Uitgelote leerlingen* vindt u de doorgeschoven leerlingen voor wie geen plek meer was, mét vermelding van volgordenummer van de wachtlijst. Deze leerlingen hebben voorrang bóven leerlingen die zich pas ná 31 maart hebben aangemeld op uw school.

Mocht er een plek vrijkomen, dan neemt u contact op met ouders van de eerstvolgende leerling van deze wachtlijst. U kunt de contactgegevens van deze ouders vinden in het menu Communicatie – contactgegevens ouders.

Er is bij het doorschuiven van uitgelote leerlingen al rekening gehouden met de voorrangsregel die kan gelden voor leerlingen die uw school als 2^e voorkeur hadden, zie punt 4e) op blz.10/11.

2. Vanaf woensdag 15 april of zoveel eerder als mogelijk is: contact met ouders van doorgeschoven leerlingen

U neemt vanaf 2 dagen ná vrijgeven van de lotingsuitslag contact op met de ouders van doorgeschoven leerlingen die in uw overzicht *Aanmeldingen verwerken* staan, om de aanmelding af te ronden. **We vragen u om dit niet eerder te doen, zodat de lotende vo-scholen éérst kunnen communiceren met ouders welke leerlingen in- en uitgeloot zijn.**

Ook ouders krijgen bericht dat zij contact op moeten nemen met de school waar het dossier van hun kind na uitloting terecht is gekomen.*

Let op: de meivakantie voor de vo-scholen is van 20 april t/m 1 mei en bij de po-scholen is de meivakantie over het algemeen van 27 april t/m 8 mei.

**Niet álle ouders willen informatie via OT ontvangen via mail en ook niet alle ouders hebben toegang tot het Ouderportaal van OT. Deze ouders kunnen navraag doen bij de basisschool welke vo-school de aanmelding in behandeling gaat nemen n.a.v. de lotingsuitslag. Een aantal lotende scholen zal dit op de dag van de lotingsuitslag zelf aan ouders laten weten, maar dit is niet verplicht.*

Om misverstanden te voorkomen, vragen wij daarom ook van de tweede en volgende scholen op de Voorkeurslijst om contact te leggen met ouders van doorgeschoven leerlingen.

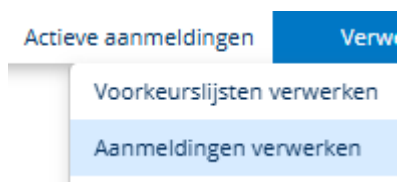
3. Doublanten

Sommige vo- en vso-4 scholen staan toe dat doublanten van ándere v(s)o-scholen meedoen met de aanmeldprocedure voor basisschoolverlaters en daarmee dus ook met de centrale loting van De OverstapRoute. Als dit zo is, staat dat op de website van de betreffende school vermeld.

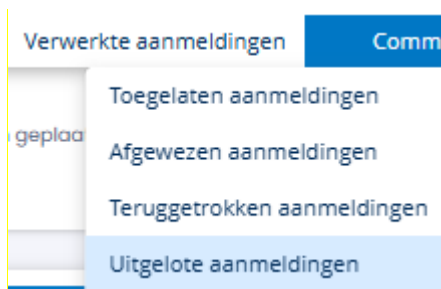
Het kan gebeuren dat doublanten op zo'n school worden uitgeloot en naar uw school worden doorgeschoven. Als u doublanten niet mee laat doen met de aanmeldprocedure voor basisschoolverlaters, neemt u contact op met de ouders om af te stemmen over het gewenste vervolg en bijbehorende verwerking in OT. U hoeft de aanmelding van zo'n doorgeschoven leerling dus niet meteen in behandeling te nemen en kunt verwijzen naar de procedure voor doublanten die op uw website staat.

2.5. Opmaken overzicht van in- en uitgelote leerlingen en wachtlijsten

- De **ingelote leerlingen** vindt u in het overzicht *Actieve aanmeldingen* -> *Aanmeldingen verwerken*. U publiceert (per klas waarvoor u moest loten) de aanmeldnummers van ingelote leerlingen (en evt. OT-ID's) op de website van uw school. U kunt eventueel de aanmeldnummers van laag naar hoog sorteren.
Heeft u verschillende klassen waarvoor u moest loten? Dan kunt u na het genereren van een Excel filteren op de betreffende klas.

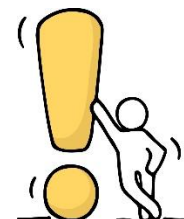


- Voor **de uitgelote leerlingen** gaat u naar het overzicht *Verwerkte aanmeldingen - Uitgelote aanmeldingen*. In dit overzicht staan de uitgelote leerlingen per klas gesorteerd en binnen de klas op volgorde van de wachtlijst.
U publiceert (per klas waarvoor u moest loten) de aanmeldnummers van uitgelote leerlingen (en evt. OT-ID's) op de website van uw school.
Heeft u verschillende klassen waarvoor u moest loten? Dan kunt u na het genereren van een Excel filteren op de betreffende klas.



Ronde	OT-ID	Voorkeur brugklas	Wachtlijstnummer	Aanmeldnummer
1333153	1	Havo	1	125
1272354	1	Havo	2	88
1263282	1	Havo	3	131
1276511	1	Havo	4	67
1256496	1	Havo	5	
1257222	1	Havo	6	
1258076	1	Havo	7	

N.B. Leerlingen die zonder aanmeldnummer in het overzicht staan, zijn leerlingen die uw school op plek 2 of lager op de voorkeurslijst hadden staan en voor wie uw school geen plek heeft. Ook voor hen heeft de notaris een volgordenummer voor de wachtlijst bepaald. Deze leerlingen hebben geen aanmeldnummer van uw school en publiceert u niet op de website van uw school. Deze leerlingen hebben voorrang boven leerlingen die pas na 31 maart worden aangemeld!



3. Aanmeldingen ronde 2 (na 31 maart)

Hoe verwerkt u aanmeldingen die in ronde 2 gedaan worden?

Deze aanmeldingen neemt u in behandeling en verwerkt u in OT totdat uw school/klas vol zit. U kunt de aanmeldingen van de leerlingen op volgorde van binnenkomst in behandeling nemen en vanaf 14 april in OT verwerken. In OT ziet u dat deze aanmeldingen in ronde 2 worden geregistreerd.

Bij leerlingen die in ronde 2 worden aangemeld, gaat u door met nummeren waar u gebleven was aan het einde van de aanmeldperiode.

Leerlingen die worden aangemeld terwijl er geen plek meer is, biedt u een plek op de wachtlijst aan met een volgordenummer, ná de leerlingen die in de aanmeldperiode waren aangemeld en voor wie u geen plek meer had. Dit kunnen zijn:

- a. Leerlingen die op uw school zijn uitgeloot.
- b. Leerlingen die uw school op de Voorkeurslijst hadden staan vanaf plek 2 en van wie de aanmelding op een lagere voorkeur in behandeling is genomen.

Van beide groepen leerlingen vindt u de volgordenummers van de wachtlijst in het overzicht Uitgelote leerlingen.

Bijlage: automatische mails OT aan ouders uitgelote leerlingen

Bericht: Uitgeloot op de middelbare school

Versie: mét aanmelding op andere school van de Voorkeurslijst.

N.B. In de vo-schoolrol is deze e-mail vanwege OT-techniek te zien met kenmerk 'toelatingsbesluit'.

Het gaat echter niet om een toelatingsbesluit, maar of het in behandeling kunnen nemen van de aanmelding.

Beste ouder(s)/verzorger(s),

Onlangs vond de centrale loting van De OverstapRoute plaats. Helaas is uw kind uitgeloot op de eerste school van voorkeur. In het overzicht hieronder ziet u welke plek uw kind heeft op de wachtlijst* van deze school. U krijgt hier ook bericht over van de school.

In het overzicht ziet u het totale verloop van de aanmeldingen op de andere scholen van de voorkeurslijst van uw kind. De middelbare school die de aanmelding over heeft genomen, zal contact met u opnemen om de aanmelding af te ronden.

Vanuit De OverstapRoute is het verzoek dat u ook zélf contact opneemt met deze nieuwe school om te vragen hoe de aanmelding daar verder gaat en of er nog iets van u verwacht wordt.

Voorbeeldsituatie

Is uw kind uitgeloot op eerste school voorkeur en neemt de derde school van voorkeur de aanmelding over? Dat betekent dat de tweede school van voorkeur geen plek had. In onderstaand overzicht staat dan bij deze tweede school: uitgeloot. U kunt desgewenst bij deze school navragen op welke plek uw kind op de wachtlijst staat.

In alle gevallen geldt:

Mocht er een plek vrij komen op een hogere school van uw voorkeurslijst, dan krijgt u van deze school bericht.

Op de website van [De OverstapRoute](#) vindt u alle informatie over de overstap naar de middelbare school, waaronder ook informatie over de loting.

Heeft u hier nog vragen over, dan kunt u contact opnemen met De OverstapRoute via mail naar deoverstaproute@koersvo.nl.

[voorkeurslijstbesluiten_ronde]_rot]

*Bij de vso-4 scholen wordt dit de PO-VO aanmeldlijst genoemd.

Over dit e-mailbericht

Dit is een automatisch gegenereerd e-mailbericht vanuit de beveiligde webapplicatie van Onderwijs Transparant. Dit bericht wordt u ter informatie verstuurd op basis van het plaatsingsbesluit van de VO school.

Onderwijs Transparant heeft geen inhoudelijke rol in de procedure of bij de aanmeldingen. Onderwijs Transparant kan daarom ook geen vragen beantwoorden over de aanmeldprocedure of over aanmeldingen, plaatsing, loting of besluiten van de VO scholen.

Bericht: Uitgeloot op de middelbare school

Versie: zónder actieve aanmelding op een andere school.

N.B. In de vo-schoolrol is deze e-mail vanwege OT-techniek te zien met kenmerk 'toelatingsbesluit'. Het gaat echter niet om een toelatingsbesluit, maar of het in behandeling kunnen nemen van de aanmelding.

Beste ouder(s)/verzorger(s),

Onlangs vond de centrale loting van De OverstapRoute plaats. Helaas is uw kind uitgeloot op de eerste school van voorkeur. In het overzicht hieronder ziet u welke plek uw kind heeft op de wachtlijst* van deze school. U krijgt hier ook bericht over van de school.

In het overzicht ziet u het totale verloop van de aanmeldingen op de andere scholen van de voorkeurslijst van uw kind (tenzij u maar één school op de voorkeurslijst had ingevuld). Helaas hadden de andere scholen van uw voorkeurslijst ook geen plek. Daarom staat bij deze scholen: uitgeloot. U kunt desgewenst bij school 2 en verder navragen op welke plek uw kind op de wachtlijst staat.

Mocht er een plek vrijkomen op een van de scholen van uw voorkeurslijst, dan krijgt u van deze school bericht.

Omdat uw kind nu geen aanmelding meer heeft op een school, is het belangrijk dat u zo snel mogelijk aan gaat melden op een school waar nog plek is.

Een overzicht van scholen in de regio van Koers VO vindt u op www.koersvo.schoolprofielen.nl.

Op de website van [De OverstapRoute](#) staat vanaf half april een overzicht op welke scholen nog plekken beschikbaar zijn.

Voor vragen over aanmelden op andere scholen kunt u terecht bij de basisschool van uw kind.

Op de website van De OverstapRoute vindt u alle informatie over de overstap naar de middelbare school, waaronder ook informatie over de loting.

Heeft u hier nog vragen over, dan kunt u contact opnemen met De OverstapRoute via mail naar deoverstaproute@koersvo.nl.

[voorkeurslijstbesluiten_ronde1_rot]

*Bij de vso-4 scholen wordt dit de PO-VO aanmeldlijst genoemd.

Over dit e-mailbericht

Dit is een automatisch gegenereerd e-mailbericht vanuit de beveiligde webapplicatie van Onderwijs Transparant. Dit bericht wordt u ter informatie verstuurd op basis van het plaatsingsbesluit van de VO school.

Onderwijs Transparant heeft geen inhoudelijke rol in de procedure of bij de aanmeldingen. Onderwijs Transparant kan daarom ook geen vragen beantwoorden over de aanmeldprocedure of over aanmeldingen, plaatsing, loting of besluiten van de VO scholen.