

In de OverstapRouteMails vragen we uw aandacht voor actuele zaken en veel gestelde vragen. We volgen hierbij het ritme van de OverstapRouteAgenda. Ook geven we soms een tip. Aanmelden voor de OverstapRouteMail kan door een mail te sturen naar deoverstaproute@koersvo.nl.

1. Voor de po-scholen

Ouderrol in OT

Op 17 januari is de ouderrol gepresenteerd tijdens een OT-training. Deze training is terug te zien via een link in het berichtenscherf van OT. Onder Help – Handleidingen vindt u de geschreven toelichtingen.

Mocht het niet gelukt zijn om de ouderrol voorafgaand aan het adviesgesprek toe te wijzen, dan kán dit ook nog meteen daarna. Op die manier hebben ouders de mogelijkheid om het OKR nog eens rustig na te lezen.

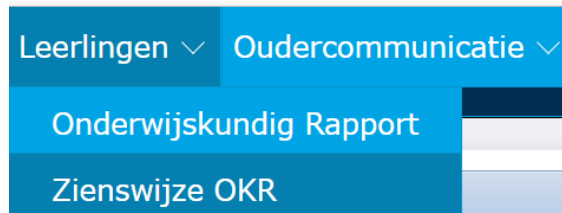
N.B. De ouderrol is geen verplichting. U bepaalt als basisschool zelf of u hiervan gebruik wilt laten maken. In de bijlage van de [OverstapRouteMail van december jl.](#) vindt u de toelichting daarover.

We zijn benieuwd naar de ervaringen! U kunt ze altijd via de mail met ons delen.

Zienschijze

Mochten ouders via de ouderrol een zienschijze aan het dossier toe willen toevoegen, dan kunnen zij dit doen tót het moment van aanmelden op een vo-school. Wilt u ouders hierop wijzen?

Als u vanuit uw eigen OT-rol de zienschijze aan het dossier wilt toevoegen (op verzoek van ouders), gebruikt u het (nieuwe) formulier 'Zienschijze OKR'.



2. Voor de po- en vo-scholen

Digitale animaties voor communicatie met ouders

In de [OverstapRouteMail van januari](#) hebben we diverse middelen gepresenteerd die u kunt gebruiken in uw communicatie met ouders over de overstap.

Heeft u onze 'socials' uit de [Toolbox voor scholen](#) al gebruikt?

Voor de po-scholen hebben we per aandachtspunt voor ouders kant-en-klare 'posts' voor uw social media ontwikkeld, bv. voor Instagram of een Whatsapp groep. Rechts ziet u een voorbeeld van de post die op dit moment relevant is.



Datum: na de kerstvakantie
Uw kind naar de middelbare school?
Vanaf 21 februari tot 18 maart kunt u uw dochter of zoon aanmelden. Hoe? Check de websites van de middelbare school. (Aanmelden op scholen voor praktijkonderwijs, vso-3 en vso-4 kan al eerder.) Veel succes!

De OverstapRoute

En links de animatie die vo-scholen op hun website kunnen plaatsen.

**Aanmelden van
21 februari t/m 18 maart**

N.B.: Ouderpagina over de OverstapRoute en ZIB

Voor ouders is er een aparte informatiepagina op de website van Koers VO over de overstap beschikbaar. Hier staan alleen de OverstapRouteKaart met toelichting, het filmpje voor ouders over de overstapprocedure en de ouderfolder over ZIB (De Zorgleerling in Beeld).

U kunt ouders dus ook naar deze pagina verwijzen voor informatie: [Van groep 8 naar het vo - Koers VO](#)

Vanuit de Klankbordgroep van De OverstapRoute

In het veld worden de volgende aandachtspunten opgemerkt:

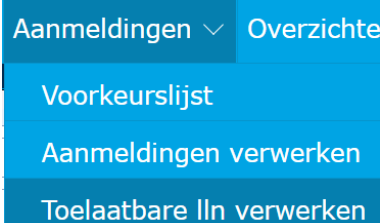
1. Wilt u er als po-school alert op zijn dat het OKR op definitief staat als u het adviesformulier met unieke code meegeeft aan ouders?
2. In de communicatie met ouders over de voorkeurslijst is het belangrijk om te vertellen dat zij hun kind alléén bij de eerste school van voorkeur hoeven aan te melden. Het komt nogal eens voor dat ouders hun kind bij alle scholen van de voorkeurslijst aan willen melden, vanuit het idee dat dit de bedoeling zou zijn.

3. Voor de vo-scholen

OT-training vo-rol terug te zien

In het berichtenscherf van OT vindt u de link naar de opname. De training begint met een presentatie over de nieuwe mogelijkheden:

1. Het overzicht 'contactgegevens ouders':
Hier blijven de contactgegevens bewaard van alle leerlingen. Ook als ze uitgeloot, teruggetrokken of afgewezen zijn. Dit kan bijvoorbeeld handig zijn als u ouders wilt benaderen over vrijgekomen plekken na de herziene adviezen.
2. De mogelijkheid om een dossier in een zorgplichttraject ter inzage vrij te geven aan een mogelijk beter passende school – uiteraard na toestemming van ouders.
U blijft intussen zelf ook inzage houden in het dossier van de leerling en houdt de mogelijkheid om de voorkeurslijst aan te passen.
De stappen die u hiervoor moet volgen, staan in het formulier van de leerling waarin u het besluit over de toelating neemt. Dat doet u vanuit het overzicht 'Toelaatbare leerlingen verwerken'



Lotingsspecial

Iets eerder dan gepland bieden we u [de Lotingsspecial 2021-2022](#) aan. Hierin hebben we zowel de procedure als de communicatie opgenomen die naar de betrokken scholen verstuurd gaat worden. Zo kunt u zich er alvast op voorbereiden.

Hardheidsclausule

Als een school moet loten, kan de directeur of rector in zeer uitzonderlijke gevallen een beroep doen op de hardheidsclausule. In hoofdstuk 8 van De OverstapRoute staat dit toegelicht. Separaat aan deze OverstapRouteMail ontvangen alle directeuren/rectoren en ondersteuningscoördinatoren de procedure die bij de hardheidsclausule hoort.

Let op: Aanmeldnummers bij tweelingen

Als een tweeling per se samen ingeloot of samen uitgeloot wil worden, **dan** geeft u deze leerlingen een A- en een B-versie van hetzelfde aanmeldnummer, bijvoorbeeld 15A en 15B. Op die manier maakt u voor de notaris kenbaar dat deze leerlingen aan elkaar gekoppeld moeten worden.

4. Acties voor leerlingen die uitstromen naar het vso

Stand van zaken aanmeldingen

De aanmeldperiode voor deze leerlingen startte al in januari. We zien in OT **191** leerlingen met een vso-(ondersteunings)advies staan. Voor **126** leerlingen staat het adviesformulier op definitief; daarmee kunnen ouders hun kind aanmelden op een vso-school. Bij **62** leerlingen is een aanmelding door de vso-school in OT verwerkt en **6** leerlingen hebben inmiddels bericht gekregen dat zij zijn toegelaten.

Meer weten over de overstap naar het vso?

In hoofdstuk 7 van De OverstapRoute leest u er alles over.



Let op: Ook voor de aanmeldingen op een vso-4 school geldt dat 18 maart de laatste dag van de aanmeldperiode is. In de toelichting op de VSO OverstapRouteAgenda leest u wat de afspraken zijn in geval van overaanmelding en voorrangsregels.

Vragen?

Heeft u nog vragen, kijk op deoverstaproute.nl, mail naar deoverstaproute@koersvo.nl of sluit aan bij [een online vragenuurtje!](#)



Lotingspecial

De OverstapRoute 2021-2022



Inhoud

1.	Lotingsprocedure op hoofdlijnen	3
1.1.	Afwegingskader	3
1.2.	Procedure op hoofdlijnen	3
2.	Toelichting voor scholen die moeten loten	5
2.1.	Lotingsbestand	5
2.2.	Hardheidsclausule	5
2.3.	Uitslag loting	5
2.4.	Mail met uitslag voor scholen die hebben geloot	6
2.5.	Bijlage 2 bij mail voor scholen die hebben geloot: Lotingsvolgorde 2e t/m 5e school van voorkeur uitgelote leerlingen	7
2.6.	Bijlage 3 bij mail voor scholen die hebben geloot: Brief/mail voor ouders/verzorgers van uitgelote leerlingen.....	7
3.	Toelichting voor scholen die uitgelote leerlingen doorgeschoven krijgen	9
3.1.	Mail naar scholen 2e t/m 5e plek op voorkeurslijsten van uitgelote leerlingen	9
3.2.	Handelingswijzer bij doorgeschoven leerlingen na de loting	10

1. Lotingsprocedure op hoofdlijnen

1.1. Afwegingskader

Als de aanmeldperiode voorbij is – dus meteen ná 18 maart – is duidelijk of bij u op school méér toelaatbare¹ leerlingen voor een bepaald niveau en/of specifieke klas zijn aangemeld dan het aantal beschikbare plaatsen. Mocht dit zich voordoen, dan heeft u als school twee mogelijkheden:

1. U doet niet mee aan de centrale loting: u plaatst alle toelaatbare leerlingen op het geadviseerde niveau door bijvoorbeeld een klas iets groter te maken of een extra klas te formeren.
2. U doet mee aan de centrale loting: u bepaalt voor welk niveau(s) en/of specifieke klas(sen) u meedoet.

N.B. De aanmeldperiode loopt dit jaar tot en met 18 maart. Uw school kan dus pas ná 18 maart aangeven vol te zitten. Alle aanmeldingen tot en met 18 maart neemt u in behandeling als u de school van eerste voorkeur bent.

1.2. Procedure op hoofdlijnen

Hieronder staat de procedure op hoofdlijnen. In hoofdstuk 2 staat een toelichting voor de scholen die moeten loten. In hoofdstuk 3 staat een toelichting voor scholen die uitgelote leerlingen doorgeschoven krijgen.

1. U bepaalt voor welk niveau en/of specifieke klas loting noodzakelijk is.
2. U informeert ouders² hierover en geeft informatie over de procedure en het vervolg na eventuele uitloting.
3. Uiterlijk **maandag 21 maart vóór 12:00 uur** geeft u via deoverstaproute@koersvo.nl door dat u moet loten, laat weten voor welk(e) niveau(s) of klas(sen) dit is en het aantal aangemelde leerlingen voor betreffende niveau(s) of klas(sen). U geeft aan of u zich voor een leerling beroept op de hardheidsclausule³.
4. U ontvangt per ommegaande een bestand waarin u de gegevens noteert. Per leerling vult u in: het OT-ID, het aanmeldnummer en of de leerling voldoet aan voorrangsregel 1 en/of 2. Het ingevulde bestand mailt u **uiterlijk 22 maart** naar deoverstaproute@koersvo.nl.
5. De loting vindt centraal plaats op **donderdag 24 maart** vanaf 10.00 uur en wordt verricht door notaris A. Autar van Notariskantoor Kooijman Autar, Straatweg 7 in Rotterdam.
6. De notaris bepaalt door middel van digitale trekking de volgorde van de aanmeldnummers van de leerlingen:
 - Een leerling voor wie een beroep gedaan is op de hardheidsclausule, wordt als eerste geplaatst.
 - Als tweede worden leerlingen die voldoen aan voorrangsregels geplaatst; dit gebeurt – indien aan de orde – op volgorde van de voorrangsregels.
 - Daarna bepaalt de notaris de volgorde van de door de scholen bij aanmelding toegekende aanmeldnummers.
7. De notaris stelt na de loting vast welke aanmeldnummers zijn ingeloot en welke op de wachtlijst staan.
8. De notaris doet hierna voor de uitgelote leerlingen nog 4 digitale trekkingen om zodoende de volgordenummers van de 2^e t/m 5^e school van voorkeur te bepalen.
9. Na de loting krijgt u de uitslag direct per mail toegestuurd.
10. U plaatst **liefst dezelfde dag maar uiterlijk vrijdag 25 maart** een overzicht van de ingelote aanmeldnummers en de volgorde van de wachtlijst op de website van uw school en stelt ouders hiervan op de hoogte.

¹ Voor de uitleg van het begrip 'toelaatbaarheid' verwijzen we naar het kader op bladzijde 17 van [De OverstapRoute](#).

² Waar ouders staat, kunt u ook wettelijke verzorgers lezen.

³ In hoofdstuk 8 van [De OverstapRoute](#) staat de hardheidsclausule uitgelegd.

11. Aan ouders van uitgelote leerlingen geeft u door welke volgordenummers hun kind heeft voor plaatsing op de school van 2^e t/m 5^e voorkeur. Een toelichting en een voorbeeldmail vindt u in hoofdstuk 2 en ontvangt u bij de lotingsuitslag.
12. U verwerkt **uiterlijk vrijdag 25 maart** de lotingsuitslag in OT waardoor de dossiers van de uitgelote leerlingen doorschuiven naar de 2^e school/klas van hun voorkeurslijst. U doet dit bij voorkeur nadat u gecommuniceerd heeft met de ouders van uitgelote leerlingen (zie punt 11). Ouders ontvangen een automatische e-mail uit OT als u daarin heeft verwerkt dat hun kind is uitgeloot.⁴

Nieuw in OT: contactgegevens uitgelote leerlingen

Voor uitgelote leerlingen legt u een wachtlijst aan in de volgorde die de notaris heeft bepaald. Mocht u later in het jaar ouders willen benaderen vanwege vrijgekomen plekken, dan kunt u de contactgegevens terugvinden in OT in het menu Communicatie – contactgegevens ouders.

13. Vanuit De OverstapRoute worden de vo-scholen die als 2^e t/m 5^e school genoemd staan **waarschijnlijk donderdag 24 maart, maar uiterlijk vrijdag 25 maart** op de hoogte gebracht van de volgordenummers van leerlingen die mogelijk doorschuiven.
14. **Uiterlijk maandag 28 maart** verwerken de 2^e scholen van voorkeur de uitgelote doorgeschoven leerlingen. We roepen de 3^e t/m 5^e scholen van voorkeur op om **tot en met vrijdag 11 april** dagelijks in OT te checken of er leerling doorgeschoven zijn en bij deze leerlingen de toelaatbaarheid z.s.m. te verwerken.

⁴ U vindt de tekst van deze automatische e-mail in OT onder het menu 'Overig' en op blz. 39 van [De OverstapRoute](#).

2. Toelichting voor scholen die moeten loten

2.1. Lotingsbestand

Als u uiterlijk maandag 21 maart voor 12.00 uur aangeeft dat u moet loten, ontvangt u van Team De OverstapRoute per ommegaande een Excelbestand waarin u de gegevens voor de notaris noteert. U heeft hiervoor het overzicht van toelaatbare leerlingen uit OT nodig, zie hiervoor de instructie op blz. 6 van de [Handleiding OT bij De OverstapRoute](#).

Wij ontvangen het ingevulde bestand graag uiterlijk dinsdag 22 maart retour, zodat wij op woensdag 23 maart alle lotingsbestanden in orde kunnen maken voor de notaris.

N.B. Mocht er een tweeling op uw school zijn aangemeld, die per se samen in- of samen uitgeloot wil worden, geeft u hen dan een A- en een B-versie van hetzelfde aanmeldnummer. Dus bv. 15A en 15B.

2.2. Hardheidsclausule

Mocht uw school voor een leerling een beroep doen op de hardheidsclausule, dan geeft u dit in het Excelbestand aan. De kaders voor de hardheidsclausule van De OverstapRoute sturen wij separaat naar de directeurs⁵ en ondersteuningscoördinatoren van de scholen toe.

2.3. Uitslag loting

Meteen na de loting ontvangt u via mail de uitslag van de loting. Op de pagina's hierna staat de mail die naar directeurs wordt gestuurd cc de contactpersonen die in het lotingsbestand van de school staan.

In deze mail leest u ook wat u moet doen als ouders en/of leerlingen de voorkeurslijst willen aanpassen na de loting.

Bij de mail horen drie bijlagen:

1. De lotingsuitslag(en)
2. De lotingsvolgorde 2e t/m 5e school van voorkeur van uitgelote leerlingen
3. Brief/mail voor ouders/verzorgers van uitgelote leerlingen

⁵ Waar directeur staat, kunt u ook rector lezen.

2.4. Mail met uitslag voor scholen die hebben geloot

Beste directeur/rector,

Vandaag heeft de centrale loting van De OverstapRoute plaatsgevonden. Uw school heeft hieraan meegedaan. In de **eerste bijlage** vindt u de lotingsvolgorde waaruit duidelijk wordt welke leerlingen zijn ingeloot en welke zijn uitgeloot.

Graag ontvangen wij per ommegaande de bevestiging van ontvangst van deze mail.

Wij vragen u om deze uitslag zo spoedig mogelijk met de ouders te communiceren en te plaatsen op uw schoolwebsite. Uiterlijk vrijdag 25 maart verwerkt u de lotingsuitslag in OT waardoor de dossiers van de uitgelote leerlingen doorschuiven naar de 2^e school/klas van hun voorkeurslijst.

Uitgelote leerlingen

Voor alle uitgelote leerlingen heeft de notaris óók een lotingsvolgorde bepaald voor hun school van 2^e, 3^e, 4^e en 5^e voorkeur. In de **tweede bijlage** staan deze gegevens per OT-ID vermeld.

Het is de bedoeling dat u deze nummers communiceert naar de betreffende ouders. Hiervoor gebruikt u de brief/mail die we als **derde bijlage** hebben toegevoegd.

Voor uitgelote leerlingen legt u een wachtlijst aan in de volgorde die de notaris heeft bepaald. Mocht u later in het jaar ouders willen benaderen vanwege vrijgekomen plekken, dan kunt u de contactgegevens terugvinden in OT in het menu Communicatie – contactgegevens ouders.

Hoe te handelen als ouders de voorkeurslijst willen aanpassen?

Bij de notaris is de volgorde bepaald voor het toelaten van uitgelote leerlingen op hun volgende scholen van voorkeur. Dit is gedaan op basis van de voorkeurslijst zoals deze door de school van 1^e voorkeur aan ons is doorgegeven op dinsdag 22 maart. Soms bedenkt een leerling of ouder zich en wil hij/zij alsnog (de volgorde van) de voorkeursscholen herzien. Het staat ouders vrij om dit te doen. De lotingsvolgorde blijft echter zoals bepaald bij de notaris.

Wat betekent dit?

Als u een verzoek krijgt van ouders om de voorkeurslijst te herzien, dan kunt u dit doen. Wij vragen u om hen uit te leggen wat dit betekent:

- a) De volgordenummers zoals bepaald bij de notaris blijven geldig. Ouders hebben altijd het recht om hun kind bij een andere school aan te melden dan zij op hun oorspronkelijke lijst hebben doorgegeven.
- b) Staat de nieuwe gekozen school al op plek 2, 3, 4 of 5 van hun oorspronkelijke lijst (en verandert alleen de volgorde van voorkeur)? Dan heeft hun kind voor die school al een volgordenummer gekregen bij de notaris. Dit volgordenummer blijft hetzelfde en verandert niet door aanpassen van de voorkeurslijst.
- c) Staat de nieuwe 2^{de} (of volgende) keuze nog niet op de voorkeurslijst? Dan wordt de aanmelding gezien als gedaan ná de aanmeldperiode en heeft hun kind geen voorrang meer boven andere te laat aangemelde leerlingen. Als de nieuw gekozen school nog volop plek heeft, dan is dit wellicht geen probleem. Mocht de school echter maar beperkt plek hebben, dan bestaat de kans dat hun kind niet meer geplaatst kan worden op de nieuw gekozen school.

Mocht deze werkwijze vragen oproepen, dan kunt u contact opnemen met De OverstapRoute via deoverstaproute@koersvo.nl of 010 4842576.

Voor uw informatie: In totaal hebben dit jaar x scholen meegedaan aan de centrale loting. Ongeveer x% van het totaal aantal leerlingen dat de overstap maakt in de regio van Koers VO, is helaas uitgeloot op hun school van eerste voorkeur.

Bijlagen:

1. Lotingsuitslag(en)
2. Lotingsvolgorde 2^e t/m 5^e school van voorkeur van uitgelote leerlingen
3. Brief/mail voor ouders/verzorgers van uitgelote leerlingen

2.5. Bijlage 2 bij mail voor scholen die hebben geloot: Lotingsvolgorde 2e t/m 5e school van voorkeur uitgelote leerlingen

N.B. In de bijlage die naar de school gestuurd wordt, staan de OT-ID's en volgordenummers ingevuld.

Hieronder staat een overzicht van de leerlingen die zijn uitgeloot voor uw schoollocatie.
U kunt per leerling de betreffende rij uit dit overzicht kopiëren en plakken in de brief die u naar de ouders verstuurd.

OT-ID	Volgordenummer op school 2 van voorkeurslijst	Volgordenummer op school 3 van voorkeurslijst	Volgordenummer op school 4 van voorkeurslijst	Volgordenummer op school 5 van voorkeurslijst

Mocht een leerling geen tweede school van voorkeur hebben, wilt u ouders er dan op wijzen dat het dossier niet naar een volgende school van voorkeur is doorgezet. Ouders moeten zelf hun kind nu op een andere school gaan aanmelden.

NB: Het kan voorkomen dat u dezelfde volgorde nummers ziet staan in dit overzicht. Dit komt omdat leerlingen verschillende scholen op de 2^e en volgende plekken hebben staan op hun voorkeurslijst. U hoeft hier niets mee te doen.

2.6. Bijlage 3 bij mail voor scholen die hebben geloot: Brief/mail voor ouders/verzorgers van uitgelote leerlingen

De brief/mail die u op de volgende pagina ziet, staat in Word ook op [de website van De OverstapRoute](#).
Daarmee heeft u de mogelijkheid als school om deze brieven/mails aan ouders tijdig op te maken en klaar te zetten.

[toevoegen eigen schoolgegevens]

Beste ouders/verzorgers,

Vandaag was de centrale loting van De OverstapRoute. Helaas is uw kind daarbij uitgeloot voor de [invullen naam klas of niveau] op onze school. Uw kind staat nu bij ons op de wachtlijst met volgordenummer [vermeld volgordenummer].

[U kunt hier eventueel ook uw eigen tekst invoegen over hoe ouders kunnen doorgeven of zij wel of niet op de wachtlijst willen blijven staan]

Wat gebeurt er nu?

Het dossier van uw kind sturen wij via OnderwijsTransparant (OT) automatisch door naar de 2^e school op uw voorkeurslijst. Als deze school al vol zit, dan gaat het dossier door naar de 3^e school van uw lijst, en zo verder. U gaat zelf naar deze volgende school om de aanmelding daar af te ronden.

De middelbare school die het dossier van uw kind in behandeling neemt, neemt ook contact met u op.

Volgorde op school van 2e t/m 5e voorkeur

Alle leerlingen die zich hebben aangemeld in de aanmeldperiode gaan vóór op leerlingen die zich vanaf 19 maart aanmelden. Daarom heeft de notaris ook extra lotingen gedaan voor alle uitgelote leerlingen. Op deze manier weten de middelbare scholen die dossiers van uitgelote leerlingen doorgeschoven krijgen, in welke volgorde ze deze moeten behandelen. Daarbij geldt dat leerlingen die de school als 2^e voorkeur op hun lijst hebben ingevuld vóór gaan op leerlingen die de school als 3^e voorkeur hebben.

Voor uw kind heeft de notaris de volgende nummers bepaald*:

[knip de nummers voor deze leerling uit het totaaloverzicht in bijlage 2 en plak deze in de onderstaande tabel]

OT-ID (nummer van uw kind in OT)	Volgordenummer op school 2 van voorkeurslijst	Volgordenummer op school 3 van voorkeurslijst	Volgordenummer op school 4 van voorkeurslijst	Volgordenummer op school 5 van voorkeurslijst

* U heeft de voorkeurslijst doorgegeven bij de aanmelding. De notaris heeft de voorkeurslijst gebruikt zoals deze op 22 maart door de 1^e school van voorkeur is doorgegeven.

Waarom krijg ik deze nummers?

Alle leerlingen die zijn uitgeloot voor hun school van voorkeur krijgen van de notaris een volgordenummer voor de scholen 2 t/m 5 van hun voorkeurslijst. Al deze nummers beginnen vanaf 900 en krijgen de toevoeging D (van doorgeschoven).

De regel is dat een leerling die uitgeloot is, altijd vóór een leerling gaat die te laat is aangemeld. Door de toevoeging D kunnen scholen dat nu duidelijk zien.

Wat betekent een nummer?

Uw kind heeft bijvoorbeeld nummer 908D bij de 2^e school van voorkeur. Dit betekent dat deze school het dossier als 8^e van de doorgeschoven dossiers gaat behandelen. Als de 2^{de} school al vol zit, dan schuiven zij het dossier verder naar de 3^e school van uw lijst. Daar heeft uw kind bijvoorbeeld nummer 915D. Uw kind is dan nummer 15 van de doorgeschoven leerlingen.

U hoeft deze nummers niet door te geven. De middelbare scholen hebben zelf de lijst met de OT-ID nummers én de volgordenummers gekregen en weten nu in welke volgorde zij moeten werken.



Let op!

Heeft u geen 2^e of verdere voorkeur doorgegeven op de voorkeurslijst? Dan moet u zo snel mogelijk zelf uw kind aanmelden op een andere middelbare school. Heeft u hier vragen over? Bespreek het dan met de leerkracht van groep 8.

Met vriendelijke groet,
[naam]

3. Toelichting voor scholen die uitgelote leerlingen doorgeschoven krijgen

Voor leerlingen die uitgeloot zijn op hun eerste school van voorkeur, bepaalt de notaris de volgorde van plaatsing op de 2e t/m 5e school van voorkeur, zoals dit 22 maart is genoteerd op de in OT vastgelegde voorkeurslijsten.

3.1. Mail naar scholen 2e t/m 5e plek op voorkeurslijsten van uitgelote leerlingen

Waarschijnlijk donderdagmiddag 24 maart, maar uiterlijk vrijdag 25 maart krijgen alle scholen die op plek 2 t/m 5 op voorkeurslijsten voorkomen, een mailbericht van Team De OverstapRoute. In de bijlage bij dit mailbericht sturen we het overzicht met de volgordenummers die voor deze leerlingen door de notaris zijn bepaald.

Deze mail wordt gestuurd naar de directeuren van de betreffende scholen cc alle contactpersonen die bij deze school in OT vermeld staan.

Voorbeeld bijlage bij mailbericht: overzicht met volgordenummers

In deze tabel staan de volgordenummers die bepalen op welke volgorde u de leerlingen kunt plaatsen. Het betreft een totaaloverzicht van uitgelote leerlingen die mogelijk in OT worden doorgezet naar uw school.

De volgordenummers zoals hieronder weergegeven, vormen meteen de volgorde van de wachtlijst voor uw school in het geval er onvoldoende plek is om alle doorgeschoven leerlingen te kunnen plaatsen. In OT gebruikt u dit aanmeldnummer als de leerling toelaatbaar is, zodat de leerling herkenbaar blijft als doorgeschoven. Op deze manier blijft inzichtelijk dat deze leerlingen altijd vóórgaan op leerlingen die zich na 18 maart hebben aangemeld. Let op: er is in de nummering geen onderscheid gemaakt tussen verschillende onderwijsniveaus en/of brugklassen binnen uw school.

Alternatief aanmeldnummer	OT-ID met uw klas/school als 2 ^e keuze	OT-ID met uw klas/school als 3 ^e keuze	OT-ID met uw klas/school als 4 ^e keuze	OT-ID met uw klas/school als 5 ^e keuze
901D	123456			
902D	678912			
903D	345678			
904D		789123		
905D		567891		
906D		912345		
907D		456789		
908D			891234	
909D			234567	
910D				923456

In de [handelingswijzer](#) op de volgende pagina's leest u wat u in de verschillende, mogelijke situaties moet doen.

3.2. Handelingswijzer bij doorgeschoven leerlingen na de loting

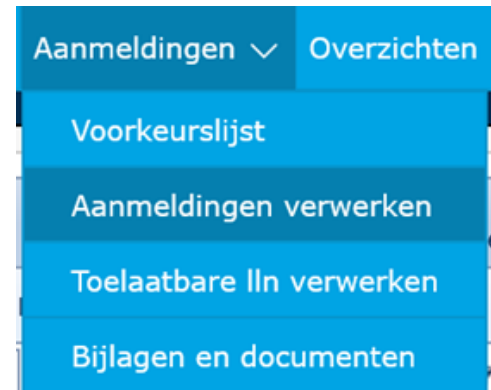
Bent u voor een leerling de 2e school van voorkeur?

Uiterlijk maandag 28 maart verwerkt u in OT de toelaatbaarheid van de leerlingen die naar uw school zijn doorgeschoven, omdat zij op hun eerste school van voorkeur zijn uitgeloot.

Bent u voor een leerling de 3e, 4e of 5e school van voorkeur?

Checkt u dan t/m vrijdag 11 april dagelijks of er doorgeschoven leerlingen in OT verschijnen. Deze leerlingen konden kennelijk niet op hun hogere school van aanmelding geplaatst worden. Zij gaan vóór leerlingen die pas na 18 maart zijn aangemeld.

Doorgeschoven leerlingen vindt u in het menu 'Aanmeldingen – Aanmeldingen verwerken'. U krijgt hier geen automatische melding van!



Er zijn drie situaties denkbaar.

1. Mijn school zit al vol

U zet de capaciteit van de betreffende brugklas(sen) OT op 0⁶ en zet de doorgeschoven dossiers meteen door naar de volgende school op de voorkeurslijst. De volgordenummers (901D, 902D, etc) zoals weergegeven in het overzicht in de bijlage bij het mailbericht, vormen meteen de volgorde van de wachtlijst voor uw school.

U geeft het alternatieve aanmeldnummer zélf aan ouders door; u kunt nl. alleen aanmeldnummers in OT noteren bij toelaatbare leerlingen.⁷

Mocht u later in het jaar ouders willen benaderen vanwege vrijgekomen plekken, dan kunt u de contactgegevens terugvinden in OT in het menu Communicatie – contactgegevens ouders.

2. Mijn school heeft ruim voldoende plek om alle doorgeschoven leerlingen te kunnen plaatsen

U verwerkt de doorgeschoven dossiers in OT zoals gebruikelijk. U geeft deze dossiers het aanmeldnummer zoals vermeld in het overzicht in de bijlage bij het mailbericht. U bericht zo snel mogelijk de ouders om de aanmelding te bevestigen en - indien aan de orde - aan te geven wat er nog nodig is om de aanmelding af te ronden.

3. Mijn school heeft nog maar beperkt plek en krijgt (mogelijk) meer uitgelote leerlingen doorgeschoven dan dat we nog plekken hebben.

- a) U kijkt eerst of er voldoende plekken zijn om de leerlingen die uw school als 2^e voorkeur hebben te plaatsen. Daarna komen leerlingen die uw school als 3^e voorkeur hadden aan de beurt, enz.
- b) Als u onvoldoende plekken heeft om bijvoorbeeld alle leerlingen te plaatsen die uw school als 2^e voorkeur hebben, dan is de lotingsvolgorde van belang. U handelt als volgt:
 - Gebruikt uw school geen voorrangsregels, dan plaatst u de leerlingen volgens de lotingsvolgorde.
 - Gebruikt uw school wél voorrangsregels, dan mogen de leerlingen die daaraan voldoen als eerste geplaatst worden. Mocht een voorrangsregel voor meerdere leerlingen gelden, dan wordt voor hen wel de lotingsvolgorde aangehouden. Na het toepassen van de voorrangsregels worden leerlingen op grond van de lotingsvolgorde geplaatst.
 - De volgordenummers (901D, 902D, etc) zoals weergegeven in het overzicht in de bijlage, vormen meteen de volgorde van de wachtlijst voor uw school.
- c) U zet de dossiers van de leerlingen voor wie geen plek meer is, door naar de volgende school van de voorkeurslijst en actualiseert uw brugklasbeheer voor betreffende klas(sen). Mocht u later in het jaar ouders willen benaderen vanwege vrijgekomen plekken, dan kunt u de contactgegevens terugvinden in OT in het menu Communicatie – contactgegevens ouders.

⁶ Conform de OverstapRouteAgenda. Zie hiervoor de instructie in OT en ook op blz. 9 van de [Handleiding OT bij De OverstapRoute](#)

⁷ Zie ook blz. 8 van de [Handleiding OT bij De OverstapRoute](#)

Wie stuurt welk bericht naar de ouders van uitgelote leerlingen?

- De lotingsschool stuurt zelf een bericht naar de ouders dat hun kind is uitgeloot en dat het dossier in OT wordt doorgeschoven naar de volgende school op de voorkeurslijst.
- Als u een doorgeschoven aanmelding in behandeling neemt, bevestigt u dit zelf zo snel mogelijk aan de ouders. U vertelt hen wat er nog nodig is om de aanmelding af te ronden. Ouders van uitgelote leerlingen nemen zelf ook contact op met hun volgende school van voorkeur.

Voorkeurslijst

Bij de notaris is de volgorde bepaald voor het toelaten van uitgelote leerlingen op hun volgende scholen van voorkeur. Dit is gedaan op basis van de voorkeurslijst zoals deze door de school van 1^e voorkeur aan ons is doorgegeven op dinsdag 22 maart. Soms bedenkt een leerling zich en wil alsnog de volgorde van de voorkeursscholen herzien. Het staat ouders vrij om dit te doen. De lotingsvolgorde blijft echter zoals bepaald bij de notaris.

Wat betekent dit?

- a) U kunt dossiers doorgeschoven krijgen in een andere volgorde dan verwacht op basis van de voorkeurslijst. De volgordenummers zoals bepaald bij de notaris blijven echter bepalend bij uw volgorde van toelaten.
- b) U kunt dossiers van uitgelote leerlingen doorgeschoven krijgen die niet in het overzicht van de bijlage bij het mailbericht staan. Deze dossiers kunt u beschouwen als een aanmelding na de aanmeldperiode. Deze leerling kan worden geplaatst als u nog plek heeft ná het plaatsen van alle uitgelote leerlingen met een 900D nummer.

Wat doe ik als een leerling geen volgende school heeft op de voorkeurslijst?

Als een leerling geen volgende van voorkeur heeft, dan informeert u de ouders dat het dossier niet naar een volgende school van voorkeur kan worden doorgezet. U wijst hen erop dat zij nu zelf hun kind op een andere school moeten aanmelden.

Wat doe ik met leerlingen die na 18 maart aangemeld worden?

Deze aanmeldingen neemt u in behandeling en verwerkt u in OT. U kunt de leerlingen plaatsen op volgorde van aanmelding totdat uw school vol zit. Bij leerlingen die na 18 maart worden aangemeld, gaat u door met nummers waar u gebleven was aan het einde van de aanmeldperiode.

Let op: uitgelote leerlingen die doorgeschoven worden naar uw school, gaan altijd vóór op te laat aangemelde leerlingen. Vertel dit ook aan de ouders die hun kind aanmelden na 18 maart. Indien de leerling toelaatbaar is, wacht u met het toelatingsbesluit tot u (redelijk) zeker weet dat u geen doorgeschoven leerlingen uit de loting meer verwacht. We verwachten dat binnen 2 weken na de loting duidelijk is welke leerlingen er naar uw school doorgeschoven zijn.